

کشورهای غربی، به ویژه در پی حمله به اوکراین است. روسیه این ابتکار را برای تجارت دریایی از ایران الهام گرفته است.

این استراتژی شامل استفاده از ناوگان کشتی‌هایی با مالکیت غیرشفاف یا بدون بیمه برای دور زدن محدودیت‌های صادرات نفت است. ناوگان ارواح به مسکو اجازه داد تا علی‌رغم تحریم‌های تحمیلی غرب و محدودیت‌های قیمت نفت بر فروش جهانی، به صادرات نفت خود ادامه دهد.

← روسیه به روایت آمار

۱- تورم: در نوامبر ۲۰۲۳، نرخ تورم در روسیه در مقایسه با ماه مشابه سال قبل حدود ۷٫۵ درصد بود. این رقم از آوریل ۲۰۲۳ به تدریج افزایش یافته است. بالاترین نرخ در دوره مشاهده شده در آوریل ۲۰۲۲ با ۱۷٫۸ درصد ثبت شده است.

۲- تولید ناخالص داخلی (GDP): تولید ناخالص داخلی روسیه در سال ۲۰۲۳ نسبت به سال قبل ۲٫۲۵ درصد رشد داشته است. برای مقایسه، در سال ۲۰۲۲، تولید ناخالص داخلی این کشور حدود ۲٫۱ درصد کاهش یافت.

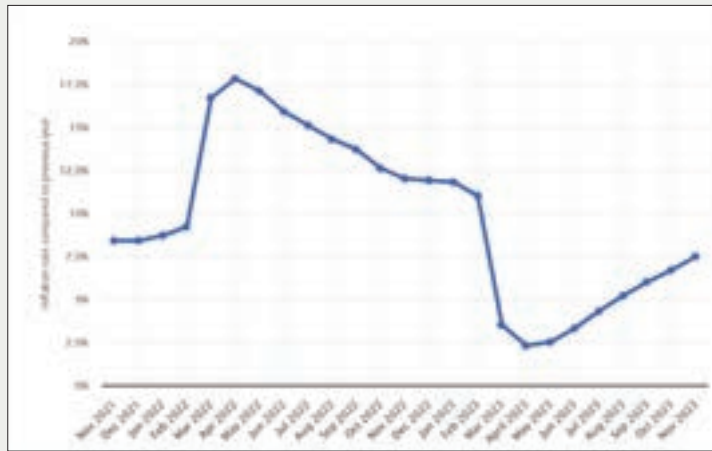
۳- صادرات و واردات: کاهش رشد روسیه در سال ۲۰۲۲ ناشی از کاهش ۱۴ درصدی صادرات و کاهش ۱۱ درصدی واردات در سال ۲۰۲۱ بوده است. روسیه به دنبال اصلاح پرهزینه زنجیره‌های تأمین خود برای واردات جایگزین‌های با کیفیت پایین‌تر از کشورهای ثالث است.

۴- ارزش پول ملی: اقتصاد روسیه نیز نوساناتی را در نرخ ارز خود تجربه کرده است، به طوری که روبل کاهش یافته و سپس افزایش یافته و سپس دوباره کاهش یافته است. اکنون تقریباً ۲۰ درصد در برابر دلار از اوایل فوریه ۲۰۲۲ تا دسامبر ۲۰۲۳ کاهش یافته است. این کاهش ارزش، اگرچه معیاری برای اثربخشی تحریم‌ها نیست، اما بر تراز مالی روسیه تأثیر می‌گذارد و واردات روسیه را گران‌تر کرده است، که در کنار سایر محدودیت‌های اعمال شده توسط ایالات متحده و شرکای آن - توانایی روسیه را برای دستیابی به مواد جنگی دشوارتر می‌کند.

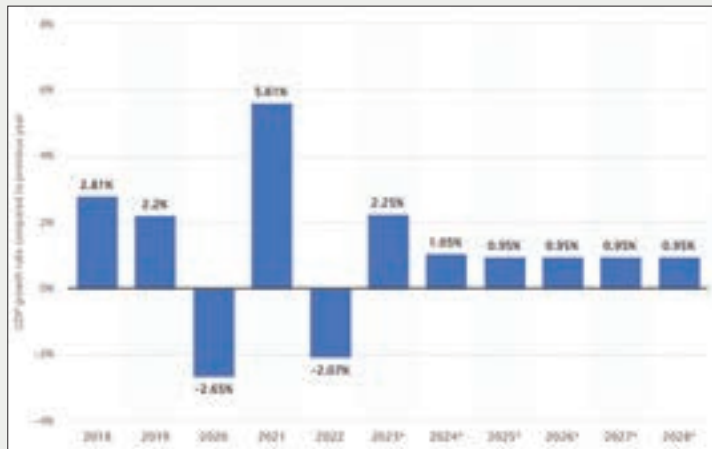
۵- سرمایه‌گذاری خارجی: پیامدهای جنگ، روسیه را مجبور به عقب‌نشینی از بازارهای جهانی کرده است و در مقابل تغییرات، تقاضای گروه کوچکی از شرکا آسیب‌پذیرتر می‌شود. عقب‌نشینی از بازارهای جهانی هم‌چنین توانایی روسیه را برای دسترسی به ایده‌ها و نوآوری‌های جدید محدود می‌کند. بدون دسترسی آمده به این محرک‌های کلیدی رشد بلندمدت (از جمله سرمایه‌گذاری مستقیم خارجی، که از فوریه ۲۰۲۲ به طور خالص منفی بوده است)، اقتصاد روسیه در آستانه سقوط در مسیر ضعیف‌تر و کم‌تولیدتر قرار دارد.

در حال حاضر هزینه‌ها برای روسیه برای توسعه بیشتر زیرساخت‌های انرژی و سرمایه‌گذاری در پروژه‌هایی که درآمد آتی را ایجاد می‌کنند، بالاتر رفته است.

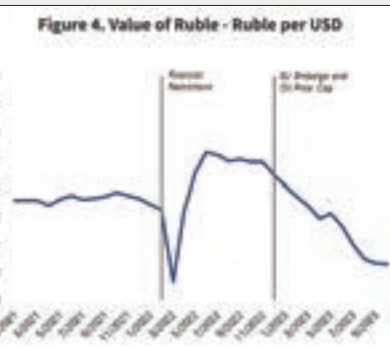
تورم
منبع: statista



تولید ناخالص داخلی (GDP)
منبع: statista



صادرات و واردات
منبع: بانک مرکزی روسیه و محاسبات کارکنان خزانه‌داری روسیه (میانگین چرخشی سه ماهه واردات و صادرات ماهانه کالا و خدمات، به دلار آمریکا ارزش‌گذاری شده و بر اساس تورم تعدیل شده است.)



▲ ارزش پول ملی
منابع: بانک مرکزی روسیه و محاسبات کارکنان خزانه‌داری



▲ سرمایه‌گذاری خارجی
منبع: بانک مرکزی روسیه

