دیدبان

نزول ۳۴ درصدی قیمت سهام تپسی

باپایان‌معاملات‌هفته‌سوم‌مهرماه،بازاربرترین‌های خود را شناخت. بر این اساس ، نماد «سصفها» بیشترین بازدهی مثبت و نماد «تپسی» بیشترین بازدهی منفی را به ثبت رساندند. در این هفته بیشترین نزول قیمت در گروه فعالیت‌های مرتبط با اوراق بهادار صورت گرفت و گروه هتل و رستوران بیشترین افزایش قیمت را داشت.

بیشترین بازدهی مثبت هفته

نماد	بازدهی (درصد)
سصفها	۱۹.۶۸
وطوبی	۱۸.۵۹
گدنا	۱۸.۲۵
دانا	۱۵.۳۷
زاگرس	۱۴.۳۷
ولشرق	۱۳.۷۷
کورز	۱۲.۵۲
شفن	۱۲.۴۰
غنوش	۱۲.۳۱
غگل	۱۲.۱۶

بیشترین بازدهی منفی هفته

نماد	بازدهی(درصد)
تپسی	-۳۴.۶۵
کطبس	-۱۷.۳۱
حپترو	-۱۳.۷۳
تکنار	-۱۳.۰۱
آبین	-۱۲.۲۳
فمراد	-۱۱.۶۸
اسیاتک	-۱۱.۰۰
غشاذر	-۱۰.۹۰
اپرداز	-۱۰.۳۳
بمیلا	-۹.۷۲

بیشترین بازدهی مثبت ۳۰ روزه

نماد	بازده(درصد)
ودانا	۴۷۶۴۴۸
گدنا	۱۰۴
ولشرق	۷۳.۴۶
کورز	۵۱.۰۳
وثوق	۴۱.۴۴
دانا	۳۸.۷۱
شلیا	۳۸.۱۹
اتکاسا	۳۶.۲۹
وسالت	۳۶.۰۱
بتک	۳۵.۲۳

بیشترین بازدهی منفی ۳۰ روزه

نماد	بازده(درصد)
ممسنی	-۳۵.۳۳
تپسی	-۳۴.۶۵
زکشت	-۲۸.۵۳
حبندر	-۲۷.۵۲
وآذر	-۲۶.۸۸
غاذر	-۲۶.۶۰
شفا	-۲۵.۸۱
دسانکو	-۲۵.۴۶
سکرد	-۲۵.۲۰
مفاخر	-۲۴.۳۲

«ایران» از معاملات بازار سهام گزارش می‌دهد

سبزپوشی شاخص هفتگی پس از ۸ هفته

سه روز مثبت و دو روز منفی در جریان معاملات هفته جاری به ثبت رسید

سعید رشیدی‌نوبندگانی
خبرنگار

دیروز، سوت پایان معاملات هفتگی بازار سهام درحالی زده شد که شاخص کل بورس برای دومین روز متوالی به رنگ سبز درآمد تا پس از ۸ هفته، بار دیگر این شاخص در مجموع معاملات هفتگی با افزایش ارتفاع روبه‌رو شود.

در این هفته هرچند که شاخص‌ها کار خود را با افزایش ارتفاع شروع کرده بودند اما نتوانستند رشد خود را در روزهای یکشنبه و دوشنبه ادامه دهند و در این دو روز بیش از ۱۲ هزار واحد از ارتفاع شاخص کل بورس از دست رفت. اما اعلام برنامه‌های حمایتی دولت درخصوص رونق تولید و افزایش سودسازی صنایع ، به همراه پیگیری سیاست‌های تسهیل کننده معاملات در بازار همچون حمایت از قیمت سهام از طریق انتشار اوراق تبعی باعث شد تا بار دیگر قیمت سهام در اکثریت گروه‌های معاملاتی بازار افزایش یابد و در روزهای سه شنبه و چهارشنبه شاهد افزایش ۱۵ هزار واحدی شاخص کل باشیم. به این ترتیب شاخص کل بورس توانست در مجموع معاملات این هفته ۰.۴۵ درصد افزایش ارتفاع دهد و پس از ۸ هفته اولین نمودار شمعی سبز رنگ برای این شاخص به ثبت رسد. در این هفته شاخص کل فرابورس نیز ۰.۲۸ درصد افزایش ارتفاع داد تا شاخص کل بازار سهام رشد ۰.۴۳ درصدی را به ثبت رساند.

■ خروج پول حقیقی از بازار همچنان ادامه دارد

با وجود رشد شاخص‌های بازار، آمار مربوط به معاملات حقیقی نشان می‌دهد که خروج پول از بازار متوقف نشده و در جریان معاملات این هفته شاهد خروج بیش از یک هزار و ۲۰۰ میلیارد تومان پول از معاملات سهام بوده‌ایم.

در همین بازه ۹۹ میلیارد تومان نیز توسط حقیقی‌ها از صندوق‌های سرمایه‌گذاری با درآمد ثابت خارج شده است که با توجه به این دو شاخص بازگشت رونق به معاملات همچنان تأیید نمی‌شود.

موضوع دیگری که درخصوص معاملات هفته جاری مورد توجه قرار می‌گیرد، تداوم روند نزولی ارزش معاملات خرد است. در این هفته هرچند که میانگین ارزش معاملات خرد نسبت به میانگین معاملات در هفته گذشته رشد داشته است؛ اما این شاخص با ثبت عدد ۲ هزار و ۲۴۳ میلیارد تومان، زیر میانگین ۳۰ روزه و ۹۰ روزه قرار می‌گیرد.

این عدد نشان می‌دهد که افزایش ارتفاع شاخص‌ها در شرایطی اتفاق افتاده که ارزش خرید و فروش در بازار کم شده است و بنابراین همچنان نمی‌توان درخصوص پایداری روند روبه‌رشد شاخص‌ها اظهارنظر کرد.

با وجود این، افزایش تعداد صفوف خرید و کاهش تعداد نمادهایی که در صف فروش قرار گرفته‌اند، می‌تواند افزایش تقاضا و کاهش عرضه از طرف سهامداران حقوقی و حقیقی را نشان دهد.

در این هفته در مقابل ۶۲ نمادی که به طور میانگین در صف خرید قرار گرفته‌اند ۶۵ نماد در پایین‌ترین بازه مجاز روزانه به صف نشسته‌اند که هر دو شاخص نسبت به هفته گذشته بهبود یافته است.

■ ۴۹ درصد نمادها به رنگ سبز

در جریان معاملات هفته جاری از بین ۶۶۱ نمادی که در بازار سهام مورد معامله قرار گرفت، ۳۲۳ نماد با افزایش قیمت روبه‌رو شد که در حدود ۴۹ درصد از بازار را پوشش می‌دهد. همچنین ۳۳۸ نماد نیز کاهش قیمت را تجربه کرده‌اند که ۲۳۷ نماد آن در بازه صفر تا منفی ۵ درصد قرار داشته است.

مقایسه سایر آمارها حاکی از آن است که در مقابل ۵۶ نمادی که بین ۵ تا ۱۰ درصد رشد داشته‌اند ۵۵ نماد با این میزان کاهش قیمت و در مقابل ۲۱ نمادی که با افزایش بیش از ۱۰ درصدی روبه‌رو شده‌اند تنها ۹ نماد بیش از ۱۰ درصد کاهش قیمت به ثبت رسانده‌اند که این موضوع نشان می‌دهد با وجود برتری نسبی نمادهای قرمزپوش، افزایش قیمت‌ها در نمادهای سبزپوش بیشتر بوده است.

تعداد نماد در بازه قیمت هفته منتهی به ۱۴۰۱/۰۷/۲۱

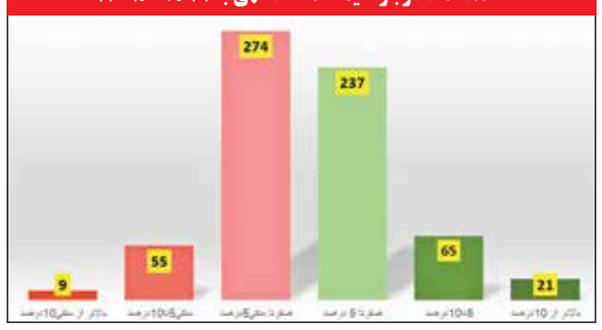

ایران از تولید و فروش صنایع بورسی گزارش می‌دهد

رکورد درآمد و سودسازی صنایع بورسی شکست

۶۳ درصد شرکت‌های تولیدی بازار سرمایه در شهریورماه افزایش فروش داشتند

عکس: رضا معطریان / ایران

گروه اقتصادی/ هرچند که کاهش قیمت‌های جهانی فلزات و کاهش نسبی قیمت فرآورده‌های نفتی در تابستان منجر به بدبینی سهامداران نسبت به تداوم رشد سودسازی شرکت‌ها شده بود، اما آمار مربوط به تولید و فروش صنایع بورسی نشان می‌دهد اکثر شرکت‌های فعال در بازار افزایش ارزش فروش و درآمد را تجربه کرده‌اند.

در همین مدت برآورد سود خالص شرکت‌های بورسی به بالاتر از ۲۵۶ هزار و ۶۰۰ میلیارد تومان رسیده است که بالاترین رکورد سودسازی در تاریخ بورس محسوب می‌شود.

در فرابورس نیز ارزش سود برآوردشده برای تابستان به حدود ۲۴ هزار میلیارد تومان رسیده که با وجود کاهش ۱۰ درصدی نسبت به فصل بهار سال‌جاری، در حدود ارقام محقق شده در تابستان سال ۱۴۰۰ قرار گرفته است.

رشد شاخص‌های درآمدی و سودسازی شرکت‌های بورسی در کنار کاهش قیمت سهام در تابستان باعث شد تا نسبت قیمت به سود کل بازار سهام با کاهش ۳۰ درصدی از ابتدای سال ۱۴۰۱، به محدوده عدد ۶ وارد شود. در حال حاضر نسبت قیمت به فروش کل بازار نیز در محدوده عدد ۱.۸ قرار دارد که این شاخص نیز در حدود ۳۰ درصد نسبت به ابتدای سال بهبود یافته است.

■ افزایش فروش صنایع در شهریور ماه

بر اساس گزارش مدیریت نظارت بر ناشران سازمان بورس و اوراق بهادار، از بین ۳۹ صنعت بورسی، فروش ۲۹ صنعت در شهریور ۱۴۰۱ نسبت به مرداد ۱۴۰۱ رشد نشان می‌دهد. از این میان، گروه پیمانکاری صنعتی، با رشد ۴۱۷ درصدی فروش در شهریور ماه نسبت به مدت مشابه ماه قبل، در صدر بهترین‌ها بوده است. این صنعت در مرداد ماه امسال فروش ۸۳۰۴۱ میلیون ریالی داشته و با تحقق درآمد فروش ۴۲۹۷۲۵ میلیون ریالی در شهریور ماه خوش درخشیده است.

فروش شرکت‌های گروه انبوه‌سازی و مستغلات هم در شهریور ماه سال جاری ۱۹۹ درصد بالاتر از ماه قبل بوده است. این صنعت با فروش ۵۲۶۶۱۲۰ میلیون ریالی در شهریور ماه ۱۴۰۱، جایگاه دوم رشد فروش در بین صنایع تولیدی را از آن خود کرده است.

فروش شهریور صنعت ساخت دستگاه‌ها و وسایل ارتباطی رشد ۶۳ درصدی و فروش صنعت ساخت خودرو و قطعات رشد ۵۴ درصدی نسبت به مرداد ماه نشان می‌دهد. در همین مدت، فروش شهریور واسطه‌گری مالی و پولی رشد ۵۷ درصدی نسبت به مرداد داشته و فروش صنعت ماشین‌آلات و تجهیزات رشد ۴۸ درصدی را نشان می‌دهد.

صنعت کانی غیرفلزی، فلزات فروش ۲۹ صنعت در شهریور ماه ۱۴۰۱ نسبت به مرداد ماه ۱۴۰۱ رشد نشان می‌دهد. از این میان، گروه پیمانکاری صنعتی، با رشد ۴۱۷ درصدی فروش در شهریور ماه نسبت به مدت مشابه ماه قبل، در صدر بهترین‌ها بوده است. این صنعت در مرداد ماه امسال فروش ۸۳۰۴۱ میلیون ریالی داشته و با تحقق درآمد فروش ۴۲۹۷۲۵ میلیون ریالی در شهریور ماه خوش درخشیده است.

فروش شرکت‌های گروه انبوه‌سازی و مستغلات هم در شهریور ماه سال جاری ۱۹۹ درصد بالاتر از ماه قبل بوده است. این صنعت با فروش ۵۲۶۶۱۲۰ میلیون ریالی در شهریور ماه ۱۴۰۱، جایگاه دوم رشد فروش در بین صنایع تولیدی را از آن خود کرده است.

فروش شهریور صنعت ساخت دستگاه‌ها و وسایل ارتباطی رشد ۶۳ درصدی و فروش صنعت ساخت خودرو و قطعات رشد ۵۴ درصدی نسبت به مرداد ماه نشان می‌دهد. در همین مدت، فروش شهریور واسطه‌گری مالی و پولی رشد ۵۷ درصدی نسبت به مرداد داشته و فروش صنعت ماشین‌آلات و تجهیزات رشد ۴۸ درصدی را نشان می‌دهد.

صنعت کانی غیرفلزی، فلزات اساسی، صنعت ماشین‌آلات و دستگاه‌های برقی، صنعت موادغذایی به جز قند و شکر، صنعت سیمان و گچ و آهک، صنعت شیمیایی، بانکی و مؤسسات مالی، فرآورده‌های غذایی و آشامیدنی و استخراج کانه‌های فلزی از دیگر صنایعی هستند که عملکرد مطلوبی در شهریور ماه داشته‌اند.

همچنین بررسی ۴۲۰ شرکت تولیدی حاکی از آن است که ۶۳ درصد شرکت‌های تولیدی در شهریور امسال بیش از مرداد ۱۴۰۱ فروش داشته‌اند. درآمد فروش ۳۲ شرکت تولیدی از جمله مهندسی ساختمان و تأسیسات راه‌آهن، آهنگری تراکتورسازی ایران، مجتمع تولید گوشت مرغ ماهان، پتروشیمی شیراز، مجتمع تولیدی نیلی صنعت کرمان، تولید و توسعه سرب و روی ایرانیان، زرین معدن آسیا، قند نیشابور، صنعتی و معدنی کیمیای زنجان گستران، آنتی‌بیوتیک ایران، توسعه معدنی و صنعتی صبانور، قند مرودشت، شهد، بیمه اتکایی ایرانیان و بهمن لیزینگ در شهریور ماه جهش بیش از صددرصدی نسبت به ماه قبل داشته و ۳۳ شرکت نیز رشد ۵۰ الی ۱۰۰ درصدی در فروش ثبت کرده‌اند.

جدول سودوکو

ارقام ۱ تا ۹ را طوری در خانه‌های سفید قرار دهید که هر رقم در سطرها، ستون‌ها و مربع‌های کوچک ۳ در ۳ یکبار دیده شود

۴۰۵۶

آسان

۹				۸		۷		۱
۵	۸	۷	۱		۶			
		۴		۷	۹			
۲		۹	۷	۶		۳		۴
۳		۸		۵	۴	۹		۷
			۴	۹		۱		
			۸		۳	۶	۷	۲
۸		۳		۲				۹

متوسط

		۱	۴	۵				۷
۴	۵	۷			۲			۱
	۷					۹		۴
	۸	۲		۴		۶	۵	
۹		۵					۷	
۳			۸			۷	۶	۵
۵				۲	۴	۸		

سخت

		۳	۹	۷		۴		
۹		۶	۵					۳
	۵						۲	
۶				۲	۴			
				۳				
			۸	۵				۶
	۹						۱	
۱					۷	۵		۴
		۵		۸	۱	۳		

خیلی سخت

		۱		۳	۲			
۶					۷		۱	
۹		۸				۷		
	۸	۵	۲		۱			
			۹		۸	۲	۵	
		۶				۹		۴
	۲		۴					۵
			۶	۲		۸		

حل جدول سودوکو شماره ۴۰۵۶





یک جدول با دو شرح

جدول روزنامه *ایران* دارای دو «شرح عادی و ویژه» است. در صورت تمایل به حل دو شرح ابتدا یکی از شرح‌ها را با مداد حل کرده و سپس با پاک کردن جواب شرح اول، به حل شرح دوم بپردازید.

۸۰۲۵

جدول عادی

افقی:

۱- قصیده سرای ایرانی سده ششم - درخت انگور
۲- جیره غذای روزانه - باقیمانده حاصل از سوختن چوب - هدیه‌ای به عروس
۳- بانگ بلند - مخفف منوچهر - خنک کننده تابستان
۴- روز قرآنی - قلیل - مقوای نازک در قطع کوچک - نمو و بزرگ شدن
۵- جاروی دسته‌دار - ای کاش - درمان دردها!
۶- جای میل لنگ - ورزش نفسگیر - مایه
۷- تنزل - باعقیده واحد - ضمیر مفعولی
۸- موزه پاریس - طرز، اسلوب - اینگونه
۹- باربر صحرا - مأیوس - هافبک تیم ملی فوتبال کشورمان
۱۰- جستن گلوله - نوبت فیلم - شهرستان
۱۱- کمدین معروف - میان وعده ای خوشمزه - آب مایه دباغی
۱۲- میوه جاذبه! - نام زنانه - اصفهان قدیم - کم پشت
۱۳- خرمافروش - استخوانی درمچ پا - گیاهی ازرده تاج خروسیان
۱۴- مرکز تولید انجیر ترکیه - متشکرم - مجازات، جزا
۱۵- مادر خودمانی - استانی به مرکزیت بجنورد

عمودی:

۱- گنجایش - اثر تاریخی اصفهان
۲- کاشف گردش خون - عضوی در نای پرندگان - سوی راست
۳- پدر از دست داده - معادل پانصد هزار - بالاپوش و ردا
۴- سود حرام پول - کفران کننده - طرف - برکت برنج
۵- ریاضیدان فرانسوی - حقه - رشته اتصال پارچه‌ها
۶- بیش طلبی - انگشتان گره کرده - سد میانه
۷- کاری بر عکس کردن - جشنی در آیین مسیحیت - مجلس روسیه
۸- ینگه دنیایی - اسم دخترانه فرنگی - اثر «نیکلای گوگول»
۹- صبرزرد طب سنتی - راهروی باریک - حدیث معروف نبوی
۱۰- هلی کوپتر - نوعی قایق - پول سامورایی‌ها
۱۱- مساوی عامی - سرعت - فارسی زبان
۱۲- قلوه - ماه کم حرف - سپاهی غیرنظامی - عددی ترتیبی
۱۳- دودکش - پول «ترکمنستان» - کرم کدو
۱۴- شهری در شمال کشورمان - کج - پشه مالاریا
۱۵- یکی از رشته‌های شاخه تیم توانبخشی - صفت پرنده تیزچنگال

جدول ویژه

افقی:

۱- سریال مهدی صباغ‌زاده - خودپسندی
۲- مجوز سفر با وسایل نقلیه عمومی - واگیردار - اخمو
۳- نام «رضاییان» بازیکن سپاهان - شهری در استان خراسان رضوی - ضمیمه
۴- صدای گربه - شبکه رایانه‌ای - رسوب یخچالی - تصدیق عامی
۵- تذکره - بالاترین مقطع تحصیلی دانشگاهی در ایران - صدای هشداردهنده
۶- آمد و شد - عضوی در صورت - بلی در مکالمه
۷- شبان - خوراک پاسفره‌ای - خمیازه
۸- جناح لشکر - پدر فریدون - کیسه کنفی
۹- چاه جهنم - رواج دادن - دنبال هم
۱۰- شعله آتش - از شعرای ایرانی عهد افشاریه و زندیه - سحر
۱۱- تکرار شده - گلدسته مسجد - گندم
۱۲- مأنوس شدن - واحد جهانی طلا - طاقچه بالا - رخنه در کار
۱۳- جلوه و رونق - خسارت - قادر
۱۴- تاج - کتاب «میشل انده» - خانه بزرگ با حیاط پردرخت
۱۵- حجم فرعونی - کتاب «کنستانتین ویرژیل گئورگیو»

عمودی:

۱- فراخود - رود «کاستاریکا»
۲- فرمانروایی - طریق - بندری در بندرعباس
۳- از مرکبات - واحد پول خودمان - خیالاتی
۴- غول برف‌ها - تسمه ستبر - ورود غیرمجاز رایانه‌ای - ماه برفی
۵- ناوارد - ستاره - صدای اردک
۶- خادم قوم - مخفف بدتر - بیماری تخریبی مفصل
۷- خط تحریری - تیم قبلی سردار آزمون - نام پسرانه
۸- ضربه و شوک - رنگ لباس چلسی - برابر
۹- مشگین‌شهر سابق - شهر کالسکه‌ای - کوچک‌ترین جزء یک فیلم
۱۰- شهر قائم مقام - فانوس دریایی - درخت سایه گستر
۱۱- پرستیدنی مشرک - اصل و نسب - تنزل
۱۲- شهری در «ایتالیا» - پسوند نسبت - نوعی کفش - فراخی
۱۳- قتل عام - وقت - ضد «داخل»
۱۴- کشور آسیایی - سامانه هوشمند حمل‌ونقل - اسمی برای بانوان
۱۵- زبانی در کشور «صربستان» - شکایت



حل جدول عادی شماره ۸۰۲۴

حل جدول ویژه شماره ۸۰۲۴