

گزارش «ایران» از رشد شاخص تولید صنعتی بوری در شهریور برای چهارمین ماه متوالی

## چرخ صنعت روی غلتک افتاد

رشد ۶.۲ درصدی شاخص تولید شرکت‌های صنعتی بوری در شهریور ماه امسال که آخرین وضعیت تولیدی حدود ۳۰۰ شرکت بوری را نشان می‌دهد حکایت از بهبود وضعیت تولید در کشور دارد

شاخص تولید صنعتی شرکت‌های بوری برای چهارمین ماه متوالی با رشد بالایی همراه شد. مرکز پژوهش‌های مجلس شورای اسلامی در گزارشی از رشد ۶.۲ درصدی شاخص تولید شرکت‌های صنعتی بوری در شهریورماه امسال نسبت به ماه مشابه سال قبل داد. این درحالی است که این شاخص مهم پس از ثبت ماه‌های منفی، از خرداد ماه امسال صعودی شد و تا شهریورماه این روند ادامه داشته است. براساس گزارش دفتر مطالعات اقتصادی مرکز پژوهش‌های مجلس شورای اسلامی با عنوان «پایش بخش حقیقی اقتصاد ایران در شهریورماه ۱۴۰۱ بخش صنعت و معدن» تحلیل روند رشد بخش صنعت از جنبه‌های مختلف، عاملی کلیدی در تحلیل‌های خرد و کلان اقتصادی و یکی از ارکان تصمیم‌گیری در حوزه اقتصاد است. شاخص تولید بخش صنعت به دلیل تأثیر نوسانات سطح فعالیت صنعت بر بخش‌های دیگر اقتصاد، به عنوان یک شاخص مهم اقتصادی کوتاه مدت مورد استفاده قرار می‌گیرد. شاخص تولید، فروش و قیمت صنایع بوری از مطالعات ماهیانه ۳۰۲ شرکت بوری استخراج می‌شود که نیمی از تولید کشور را دربرمی‌گیرد و با توجه به اینکه این شاخص با شاخص تولید صنعتی بانک مرکزی و مرکز آمار هم حرکت مناسبی دارد، با دقت زیادی می‌تواند تحولات بخش صنعت و معدن کشور را به‌صورت ماهیانه رصد کند.

رشد مثبت ۱۲ رشته فعالیت طی شهریورماه ۱۴۰۱، شاخص تولید صنعتی بوری هم نسبت به ماه قبل، از بین ۱۵ رشته فعالیت صنعتی بوری رشته فعالیت‌های «خودرو و قطعات»، «غذایی و آشامیدنی بجز قند و شکر» و «فلزات پایه» بیشترین سهم را در افزایش شاخص تولید و رشته فعالیت‌های «شیمیایی (به جز دارو)» و «محصولات فلزی به جز ماشین‌آلات و تجهیزات» بیشترین سهم را در کاهش شاخص تولید داشته‌اند.

همچنین طی شهریورماه ۱۴۰۱ نسبت به ماه قبل، بیشترین سهم در فعالیت صنعتی بوری رشته فعالیت‌های «خودرو و قطعات»، «غذایی و آشامیدنی بجز قند و شکر» و «فلزات پایه» بیشترین سهم را در افزایش شاخص تولید و رشته فعالیت‌های «شیمیایی (به جز دارو)» و «محصولات فلزی به جز ماشین‌آلات و تجهیزات» بیشترین سهم را در کاهش شاخص تولید داشته‌اند.

معدنی بوری هم نسبت به ماه مشابه سال قبل با افزایش ۵۰.۲ درصدی و نسبت به ماه قبل با افزایش ۳۳.۱ درصدی مواجه شده است. در شهریورماه ۱۴۰۱ شاخص قیمت ماهیانه فعالیت‌های صنعتی بوری ۳.۱ درصد کاهش یافت و رشد نقطه به نقطه شاخص به ۴۰.۲ درصد رسید. شایان ذکر است میانگین سالانه شاخص قیمت ۵۴.۱ درصد افزایش یافته است، رشته فعالیت‌های «دارو» و «سایر کانی‌های غیرفلزی» بالاترین

رشد شاخص تولید و فروش شرکت‌های صنعتی و معدنی در شهریور ۱۴۰۱

| رشد شاخص تولید و فروش | رشد نسبت به ماه قبل |                               |                               | رشد نسبت به ماه مشابه سال قبل |                               |                               |
|-----------------------|---------------------|-------------------------------|-------------------------------|-------------------------------|-------------------------------|-------------------------------|
|                       | رشد نسبت به ماه قبل | رشد نسبت به ماه مشابه سال قبل | رشد نسبت به ماه مشابه سال قبل | رشد نسبت به ماه قبل           | رشد نسبت به ماه مشابه سال قبل | رشد نسبت به ماه مشابه سال قبل |
| صنعت                  | ۱۵                  | ۶.۲                           | ۵.۳                           | ۲۱.۳                          | ۱۶.۶                          | ۱۰.۱                          |
| رشد شاخص تولید و فروش | ۲۵.۵                | ۹.۵                           | ۶.۴                           | ۲۲                            | ۱۳.۸                          | ۱.۱                           |
| فلزات پایه            | ۳۳.۱                | ۱۷.۹                          | ۸.۸                           | ۲۷.۹                          | ۹.۸                           | ۵.۷                           |
| خودرو و قطعات         | ۲۹.۱                | ۲۸.۵                          | ۲۷.۱                          | ۲۹.۷                          | ۶.۷.۶                         | ۴۷.۷                          |
| معدن                  | ۵۱.۴                | ۴۰.۴                          | ۱۲.۷                          | ۵۰.۲                          | ۵۸.۶                          | ۸.۷                           |



رشد شاخص تولید و فروش فعالیت‌های صنعتی و معدنی در شهریور ۱۴۰۱

| رشد شاخص تولید و فروش | رشد نسبت به ماه قبل |                               |                               | رشد نسبت به ماه مشابه سال قبل |                               |                               |
|-----------------------|---------------------|-------------------------------|-------------------------------|-------------------------------|-------------------------------|-------------------------------|
|                       | رشد نسبت به ماه قبل | رشد نسبت به ماه مشابه سال قبل | رشد نسبت به ماه مشابه سال قبل | رشد نسبت به ماه قبل           | رشد نسبت به ماه مشابه سال قبل | رشد نسبت به ماه مشابه سال قبل |
| صنعت                  | ۱۵                  | ۶.۲                           | ۵.۳                           | ۲۱.۳                          | ۱۶.۶                          | ۱۰.۱                          |
| رشد شاخص تولید و فروش | ۲۵.۵                | ۹.۵                           | ۶.۴                           | ۲۲                            | ۱۳.۸                          | ۱.۱                           |
| فلزات پایه            | ۳۳.۱                | ۱۷.۹                          | ۸.۸                           | ۲۷.۹                          | ۹.۸                           | ۵.۷                           |
| خودرو و قطعات         | ۲۹.۱                | ۲۸.۵                          | ۲۷.۱                          | ۲۹.۷                          | ۶.۷.۶                         | ۴۷.۷                          |
| معدن                  | ۵۱.۴                | ۴۰.۴                          | ۱۲.۷                          | ۵۰.۲                          | ۵۸.۶                          | ۸.۷                           |

کرده است. طبق آمارهای ارائه شده رشد شش ماهه شاخص تولید فلزات پایه نسبت به شش ماهه سال قبل به ترتیب ۲۸.۵ درصد و ۲۷.۱ درصد بیشتر شده است. نیز ۸۰.۸ درصد محاسبه شده است. شاخص تولید صنعت خودرو و قطعات نیز در شهریور ماه نسبت به مرداد ۲۹.۱ درصد رشد داشته است. این درحالی است که این شاخص نسبت به ماه مشابه سال قبل و رشد شش ماهه امسال نسبت به شش ماهه سال قبل به ترتیب ۲۸.۵ درصد و ۲۷.۱ درصد بیشتر شده است. **رشد تولید صنعتی درسال‌های اخیر** رشد شاخص تولید صنعتی در چهار ماهه اخیر یعنی از خرداد تا شهریور روند صعودی به خود گرفته است. مقایسه شاخص تولید صنعتی شرکت‌های بوری و آمار مرکز آمار از تولیدات صنعتی نشان می‌دهد بعد از کاهش قابل توجه تولید صنعتی در نیمه دوم سال ۱۳۹۷ و ابتدای سال ۱۳۹۸، رشد تولید این بخش از فصل چهارم ۱۳۹۸ روند صعودی به خود گرفته است و این روند صعودی تا خرداد ۱۴۰۰ ادامه داشته است. روند افزایشی رشد شاخص تولید در

تایستان سال گذشته متوقف شده و تیر و مرداد به ترتیب به ۳.۱ درصد و صفر رسید. اما در پاییز دوباره روند رشد شاخص تولید صنعتی نزولی شد و در ماه‌های پاییز سال گذشته به بازه منفی یک تا صفر درصد رسید. به دنبال آن در دی و بهمن ماه سال گذشته رشد شاخص تولید صنعتی نسبت به سال قبل از آن به ترتیب به منفی ۰.۱ درصد و منفی ۰.۷ درصد رسید.

در ادامه روند نزولی ملایم شاخص تولید صنعتی شرکت‌های بوری، این شاخص در اسفند ماه سال گذشته حدود ۱.۲ درصد کاهش یافت. بعد از کاهش بیش از ۵ درصدی شاخص در فروردین ماه امسال، روند رشد این شاخص در دو ماه اردیبهشت و خرداد صعودی شد به طوری که در اردیبهشت رشد شاخص تولید صنعتی به نزدیک صفر درصد بازگشت و از خرداد ماه روند افزایشی رشد این شاخص شروع شد و در خرداد، تیر و مرداد به ترتیب ۵.۸، ۵.۸ و ۶.۷ درصد نسبت به مدت مشابه سال قبل رشد پیدا کرد. رشد مثبت بالای ۶ درصد در مرداد ماه امسال در یک سال اخیر بی‌سابقه بوده است. طبق تازه‌ترین آمارها، در شهریورماه امسال نیز این روند صعودی با نرخ ۶.۲ درصد تداوم پیدا کرده است.

براساس این گزارش، رشد تولیدی کالاها مصرفی که از نیمه دوم سال ۱۳۹۹ تا انتهای سال ۱۴۰۰ همواره مثبت بوده در دو ماه ابتدایی سال ۱۴۰۱ منفی شده بود. اما در خرداد ماه رشد تولید این نوع محصولات مثبت شده و در تیرماه به رشد ۵ درصدی رسید و در مرداد رشد این شاخص به نزدیک ۹ درصد افزایش پیدا کرد.

صندوق بین‌المللی پول گزارش داد


## دولت سیزدهم رتبه جهانی ایران در تورم را ۴ پله بهبود داد

نکته جالب توجه در گزارش صندوق بین‌المللی پول، پرش اقتصادهای پیشرفته در رده‌بندی جهانی تورم است بویژه اقتصادهای اروپایی که سال‌های اخیر با تورم خود را به رخ جهانیان کشیده‌اند، اکنون در مسابقه کنترل تورم از بسیاری از کشورهای در حال توسعه عقب مانده‌اند. آلمان به‌عنوان بزرگ‌ترین اقتصاد اروپا طی دو سال گذشته در رده‌بندی جهانی تورم ۶۲ پله بالا آمده و با تورم ۸.۴ درصدی در رتبه ۸۵ جهان از نظر تورم در سال ۲۰۲۲ قرار گرفته است. این کشور در سال ۲۰۲۰ رتبه ۱۴۷ جهان قرار داشت. امریکا در مبارزه با تورم ۲۱ کشور جهان طی دو سال گذشته عقب افتاده است و در حالی که در سال ۲۰۲۰ در رتبه ۱۱۴ جهان از نظر نرخ تورم قرار داشت، در سال ۲۰۲۲ رتبه‌ای بهتر از ۹۳ به دست نیاورده است.


نرخ تورم ۴ پله بهبود یافته و توانسته است ۴ کشور ترکیه، سریلانکا، یمن و سورینام را پشت سر بگذارد. ترکیه که در سال ۲۰۲۰ تورم کمتر از ایران یعنی ۱۲.۲۷ درصد داشته در سال ۲۰۲۲ گرفتار تورم ۷۳ درصدی شده است. نرخ تورم سریلانکا در سال ۲۰۲۲ نسبت به سال ۲۰۲۰ بیش از ۱۱ برابر شده و از ۴.۳ درصد در این سال به ۴۸.۱ درصد در سال ۲۰۲۲ رسیده است. بیشترین نرخ تورم در میان کشورهای جهان بر اساس برآورد صندوق بین‌المللی پول، در سال ۲۰۲۲ به زیمبابوه تعلق دارد. این کشور با تورم ۲۸۴ درصدی در این سال روبه‌رو است. ونزوئلا با نرخ تورم ۲۱۰ درصدی و سودان با تورم ۱۵۴ درصدی به ترتیب در رتبه‌های دوم و سوم از این نظر قرار گرفته‌اند. ترکیه، آرژانتین، سریلانکا، سورینام و یمن نیز بالاتر از ایران قرار گرفته‌اند.

کاهش نرخ تورم ایران طی سال ۲۰۲۲ در حالی است که نرخ تورم جهانی افزایش داشته است و کشورهای اروپایی که سال‌ها به نرخ تورم زیر ۳ درصد عادت کرده بودند، اکنون با نرخ‌های تورم دورقمی دست و پنجه نرم می‌کنند. همین مسأله باعث شده است رتبه ایران در رده‌بندی جهانی کشورهای جهان از نظر نرخ تورم بهبود یابد. بر اساس آمار برآوردی صندوق بین‌المللی پول، رتبه ایران از نظر نرخ تورم در سال ۲۰۲۲ دو پله نسبت به سال قبل بهبود پیدا کرده و در جایگاه نهم از این نظر قرار گرفته است، در حالی که در سال ۲۰۲۱ در رتبه هفتم قرار گرفته بود. در این سال نیز رتبه ایران در رده‌بندی جهانی دو پله بهبود یافته بود.


بر این اساس، طی دو سال ۲۰۲۱ و ۲۰۲۲ رتبه ایران در رده‌بندی جهانی



**سفر به شهر جهانی یزد**  
**هتل های زنجیره ای مهر**




Mehrchainhotels.com



MehrchainHotels  
shahabolghasem\_hotel

جهت آشنایی با هتل های زنجیره ای مهر، از تور مجازی ما بازدید کرده و آنلاین رزرو نمایید.

تلفن: ۰۳۲۲۲۰۴۰۰  
هتل: ۰۳۲۲۲۱۸۵



**کاهش تعداد زندانیان چک بلامحل از ۲۵۰۰ به ۱۱۳ نفر**

با اجرای قانون جدید چک توسط بانک مرکزی و شبکه بانکی و اطلاع‌رسانی انجام شده، تعداد زندانیان با جرم چک بلامحل از ۲ هزار و ۴۸۸ نفر در سال ۹۶ به ۱۱۳ نفر در ۶ ماهه ۱۴۰۱ کاهش یافت.

به گزارش بانک مرکزی، تعداد زندانیان با جرم چک بلامحل در سال ۱۳۹۶ برابر دو هزار و ۴۸۸ نفر بود که این تعداد طی سال‌های بعد از آن با روند نزولی مواجه بوده و در سال ۱۳۹۷ به یک هزار و ۷۲۰ نفر رسیده است.

همچنین این آمار در سال ۱۳۹۸ برابر ۹۵۰ نفر و سال گذشته که اولین سال اجرای قانون جدید چک است به ۴۲۷ نفر کاهش پیدا کرده است. آمار زندانیان چک بلامحل طی شش ماهه سال جاری نیز ۱۱۳ نفر می‌باشد.

قانون جدید چک با در نظر گرفتن اقدامات پیشگیرانه برای جلوگیری از صدور چک بلامحل مسیر مناسبی را برای احقاق حقوق ذی‌نفعان چک در نظر گرفته به طوری که بر اساس آن صاحبان حساب و امضانگذاندگان چک برگشتی از بسیاری از خدمات بانکی محروم می‌شوند.

صادرکنندگان چک برگشتی امکان افتتاح هرگونه حساب و صدور کارت بانکی جدید ندارند، موجودی تمامی حساب‌ها و کارت‌های بانکی آنها به اندازه مبلغ کسری چک مسدود می‌شود، هیچ‌گونه تسهیلات بانکی، ضمانت‌نامه و اعتبار اسنادی ارزی با ریالی به آنها پرداخت نمی‌شود و پس از برگشت خوردن اولین چک نیز امکان ثبت چک جدید در سامانه صیاد ندارند.

بر همین اساس و با توجه به سختگیری قانون در خصوص صدور چک بلامحل و اجرایی شدن مفاد آن توسط بانک مرکزی و شبکه بانکی، شاهد کاهش قابل ملاحظه در آمار زندانیان با جرم چک بلامحل هستیم در حالی که پیش از اجرای این قانون بیشترین آمار زندانیان جرایم غیرعمد به زندانیان مرتبط با موضوع چک اختصاص داشت.

همچنین تعداد چک‌های برگشتی جدید در مقایسه با چک‌های قدیم تفاوت معناداری دارد به طوری که بر اساس آخرین آمار منتشرشده طی مردادماه سال جاری ۱۲.۸ درصد چک‌های طرح قدیم برگشت شدند در حالی که تنها ۷.۹ درصد چک‌های طرح جدید برگشت شده است.

صندوق قرض‌الحسنه  
امداد ولایت

**مناقصه عمومی یک مرحله‌ای**  
**شماره ۴۰۱/۰۴**

- نام دستگاه مناقصه‌گر: مؤسسه صندوق قرض‌الحسنه امداد ولایت
- موضوع مناقصه: خرید تجهیزات firepower
- مهلت و محل دریافت و تحویل اسناد مناقصه: از روز سه‌شنبه مورخ ۱۴۰۱/۰۷/۲۶ لغایت روز سه‌شنبه ۱۴۰۱/۰۸/۱۰ (از ساعت ۹ الی ۱۵) با ارائه مهر فنامه کتبی و کارت شناسایی معتبر به نشانی تهران، میدان آرادی، ابتدای بزرگراه شهید لشکری، پلاک ۵، ساختمان کمیته امداد امام خمینی (ره)، طبقه سوم، صندوق قرض‌الحسنه امداد ولایت، اداره تدارکات و پشتیبانی، کدپستی ۱۳۹۱۷۱۵۱۱۷ به تلفن ۰۲۱-۲۳۹۰۲۷۷۷-۰۲۱ و یا به تارنمای (سایت) اینترنتی [www.sqev.ir](http://www.sqev.ir) مراجعه نمایند.
- مبلغ تضمین شرکت در مناقصه: پنج میلیارد و پانصد میلیون ریال معادل پانصد و پنجاه میلیون تومان طی ضمانت‌نامه بانکی
- زمان بازگشایی پاکات: شنبه ۱۴۰۱/۰۸/۱۴
- هزینه چاپ و درج این آگهی (دو نوبت)

**از برندگان برندگان مناقصه دریافت خواهد شد.**